

Inspiron 11

3000 Series

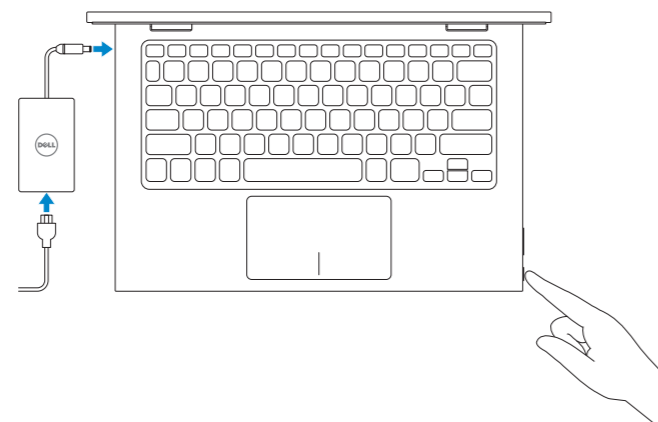
Quick Start Guide

Stručná úvodní příručka
Gyors üzembe helyezési útmutató
Skrócona instrukcja uruchomienia
Stručná úvodná príručka



1 Connect the power adapter and press the power button

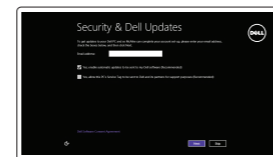
Připojte napájecí adaptér a stiskněte vypínač
Csatlakoztassa a tápadaptert és nyomja meg a bekapcsológombot
Podłącz zasilacz i naciśnij przycisk zasilania
Zapojte napájecí adaptér a stlačte spínač napájania.



2 Finish Operating System setup

Dokončete nastavení operačního systému
Az operációs rendszer beállításának befejezése
Skonfiguruj system operacyjny
Dokončite inštaláciu operačného systému

Windows



Enable security and updates

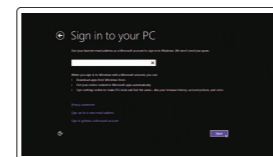
Povolte zabezpečení a aktualizace
Kapcsolja be a számítógép védelmét és a frissítéseket
Włącz zabezpieczenia i aktualizacje
Povoľte zabezpečenie a aktualizácie



Connect to your network

Připojte se k síti
Kapcsolódjon a hálózathoz
Nawiąż połączenie z siecią
Pripojte sa k sieti

- NOTE:** If you are connecting to a secured wireless network, enter the password for the wireless network access when prompted.
- POZNÁMKA:** Pokud se připojujete k zabezpečené bezdrátové síti, zadejte na výzvu přístupové heslo dané sítě.
- MEGJEGYZÉS:** Ha biztonságos vezeték nélküli hálózatra csatlakozik, amikor a rendszer kéri, adja meg a vezeték nélküli hozzáféréshez szükséges jelszót.
- UWAGA:** Jeśli nawiązujesz połączenie z zabezpieczoną siecią bezprzewodową, wprowadź hasło dostępu do sieci po wyświetleniu monitu.
- POZNÁMKA:** Ak sa pripájate k zabezpečenej bezdrôtovej sieti, na výzvu zadajte heslo prístupu k bezdrôtovej sieti.



Sign in to your Microsoft account or create a local account

Přihlaste se k účtu Microsoft nebo vytvořte místní účet
Jelentkezzen be a Microsoft fiókjába, vagy hozzon létre helyi fiókot
Zaloguj się do konta Microsoft albo utwórz konto lokalne
Prihláste sa do konta Microsoft alebo si vytvorte lokálne konto

Ubuntu

Follow the instructions on the screen to complete setup.

Pomocí pokynů na obrazovce dokončete nastavení.
A beállítás elvégzéséhez kövesse a képernyőn megjelenő utasításokat.
Postępuj zgodnie z instrukcjami wyświetlanymi na ekranie, aby ukończyć konfigurację.
Podľa pokynov na obrazovke dokončite nastavenie.

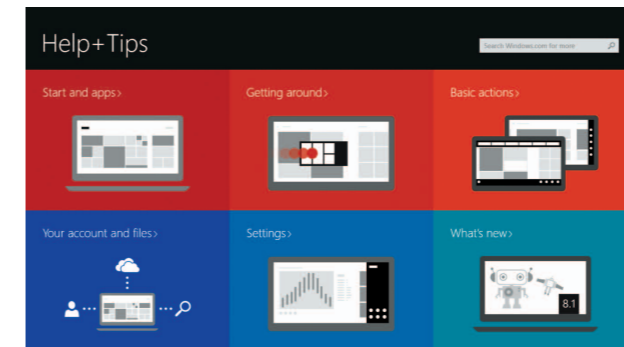
Learn how to use Windows

Návod k použití systému Windows
A Windows használatának ismertetése
Poznaj system Windows
Naučte sa používať systém Windows



Help and Tips

Nápověda a tipy | Súlyó és tippek
Pomoc i porady | Pomoc a tipy



Locate your Dell apps in Windows

Umístění aplikací Dell v systému Windows
Dell alkalmazások keresése a Windows rendszeren
Odszukaj aplikacje Dell w systemie Windows
Nájdite svoje aplikácie Dell v systéme Windows



Register your computer

Zaregistrujte počítač | Regisztrálja a számítógépét
Zarejestruj komputer | Registrácia počítača



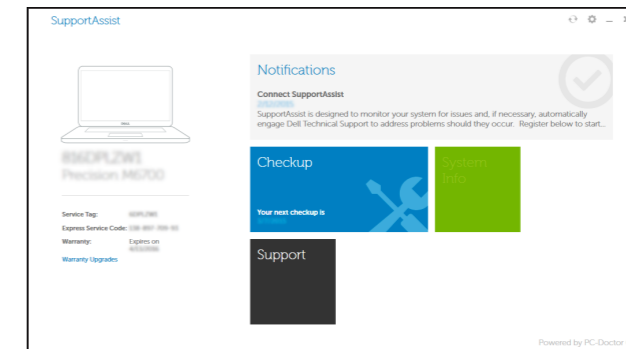
Dell Backup and Recovery Backup, recover, repair, or restore your computer

Zálohujte, opravte nebo obnovte počítač
Készítsen biztonsági mentést számítógépéről, illetve állítsa helyre, javítsa meg vagy állítsa vissza azt
Utwórz kopię zapasową, napraw lub przywróć komputer
Zálohovanie, obnovenie funkčnosti, oprava alebo obnovenie stavu vášho počítača



SupportAssist Check and update your computer

Zkontrolujte a aktualizujte počítač
Számítógép ellenőrzése és frissítése
Wyszukaj i zainstaluj aktualizacje komputera
Kontrolujte a aktualizujte svoj počítač



Product support and manuals
Podpora produktu a příručky
Terméktámogatás és kézikönyvek
Pomoc techniczna i podręczniki
Podpora a manuály k produktu

dell.com/support
dell.com/support/manuals
dell.com/support/windows8
dell.com/support/linux

Contact Dell

Kontaktujte spoločnosť Dell
Kérjen segítséget a Dell szakembereitől
Kontakt z firmą Dell
Kontaktujte Dell

dell.com/contactdell

Regulatory and safety

Regulace a bezpečnost | Szabályozások és biztonság
Przepisy i bezpieczeństwo
Zákonom vyžadované a bezpečnostné informácie

dell.com/regulatory_compliance

Regulatory model

Regulační model | Szabályozó modell
Model | Regulačný model

P20T

Regulatory type

Regulační typ | Szabályozó típus
Typ | Regulačný typ

P20T003

Computer model

Model počítače | Számítógép modell
Model komputera | Model počítača

Inspiron 11-3157

© 2015 Dell Inc.
© 2015 Microsoft Corporation.
© 2015 Canonical Ltd.

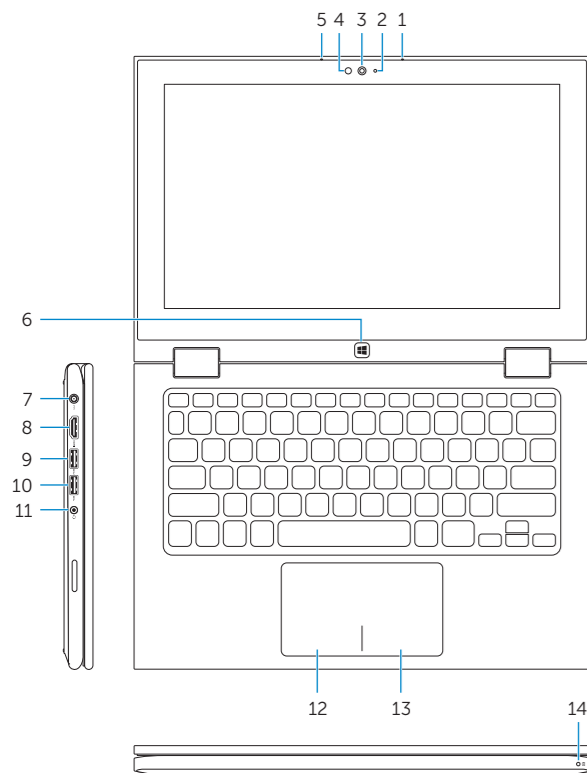


05NWF9A00

Printed in China.
2015-03

Features

Funkce | Jellemzők | Funkcje | Vlastnosti



1. Right microphone
2. Camera-status light
3. Camera
4. Ambient-light sensor
5. Left microphone
6. Windows button
7. Power-adapter port
8. HDMI port

1. Pravý mikrofón
2. Indikátor stavu kamery
3. Kamera
4. Snímač okolního světla
5. Levý mikrofón
6. Tlačítko Windows
7. Port napájecího adaptéru
8. Port HDMI

9. USB 3.0 port with PowerShare
10. USB 3.0 port
11. Headset port
12. Left-click area
13. Right-click area
14. Power and battery-status light
15. Power button

9. Konektor USB 3.0 s technologií PowerShare
10. Port USB 3.0
11. Port pro náhlavní soupravu
12. Oblast levého kliknutí
13. Oblast pravého kliknutí
14. Indikátor napájení a stavu baterie

16. Volume-control buttons (2)
17. USB 2.0 port
18. Media-card reader
19. Security-cable slot
20. Regulatory label
21. Service Tag label

15. Vypínač
16. Ovládací tlačítka hlasitosti (2)
17. Port USB 2.0
18. Čtečka paměťových karet
19. Slot bezpečnostního kabelu
20. Regulační štítek
21. Štítek Service Tag

1. Jobb oldali mikrofon
2. Kamera állapot jelzőfény
3. Kamera
4. Környezeti fény érzékelő
5. Bal oldali mikrofon
6. Windows gomb
7. Tápadapter port
8. HDMI port

1. Mikrofón prawy
2. Lampka stanu kamery
3. Kamera
4. Czujnik natężenia światła otoczenia
5. Mikrofón lewy
6. Przycisk Windows
7. Złącze zasilacza
8. Złącze HDMI
9. Port USB 3.0 z funkcją PowerShare

1. Pravý mikrofón
2. Kontrolka stavu kamery
3. Kamera
4. Snímač intenzity okolitého osvetlenia
5. Ľavý mikrofón
6. Tlačidlo Windows
7. Port napájecieho adaptéru

9. USB 3.0 port PowerShare-rel
10. USB 3.0 port
11. Fejhallgató port
12. Bal oldali kattintás terület
13. Jobb oldali kattintás terület
14. Tápellátás és akkumulátor állapot jelzőfény

10. Port USB 3.0
11. Gniazdo zestawu słuchawkowego
12. Obszar kliknięcia lewym przyciskiem myszy
13. Obszar kliknięcia prawym przyciskiem myszy
14. Lampka zasilania i stanu akumulatora
15. Przycisk zasilania

8. Port HDMI
9. Port USB 3.0 s podporou PowerShare
10. Port USB 3.0
11. Port náhlavnej súpravy
12. Oblast ľavého kliku
13. Oblast pravého kliku
14. Kontrolka napájania a batérie

15. Bekapcsológomb
16. Hangerő-szabályozó gombok (2)
17. USB 2.0 port
18. Média-kártya-olvasó
19. Biztonsági kábel foglalat
20. Szabályozási címke
21. Szervizcédula címkeje

16. Przyciski regulacji głośności (2)
17. Port USB 2.0
18. Czytnik kart pamięci
19. Gniazdo linki antykradzieżowej
20. Etykieta znamionowa
21. Etykieta ze znacznikiem serwisowym

15. Tlačidlo napájania
16. Tlačidlá na ovládanie hlasitosti (2)
17. Port USB 2.0
18. Čítačka pamäťových kariet
19. Otvor pre bezpečnostný kábel
20. Regulačný štítok
21. Servisný štítok

Shortcut keys

Klávesové zkratky | Billentyűkombinációk

Skróty klawiaturowe | Klávesové skratky



Mute audio

Ztlumení zvuku | Hang némitása
Wyciszenie dźwięku | Stłumienie zvuku



Decrease volume

Snižení hlasitosti | Hangerő csökkentése
Zmniejszenie głośności | Zniżenie hlasitosti



Increase volume

Zvýšení hlasitosti | Hangerő növelése
Zwiększenie głośności | Zwiększenie hlasitosti



Play/Pause

Přehrávání/pozastavení | Lejátszás/Szünet
Odtwarzanie/wstrzymanie | Prehrávanie/pozastavenie



Search

Hledat | Keresés
Wyszukiwanie | Hídatat



Share

Sdílet | Megosztás
Udostępnianie | Zdieľat



Devices

Zařízení | Eszközök
Urządzenia | Zariadenia



Settings

Nastavení | Beállítások
Ustawienia | Nastavenie



List recently-used apps

Zobrazit seznam nedávno používaných aplikací
Ostatnio używane aplikacje

Vypísanie zoznamu naposledy použitých aplikácií



Display active app menu-bar

Zobrazení lišty s nabídkou aktivní aplikace
Az aktív alkalmazás-menüsáv megjelenítése
Wyświetlenie menu aktywnej aplikacji
Otvorít panel s ponukami aktívnej aplikácie



Decrease brightness

Snižení jasu | Fényerő csökkentése
Zmniejszenie jasności | Zniżenie jasu



Increase brightness

Zvýšení jasu | Fényerő növelése
Zwiększenie jasności | Zwiększenie jasu



Turn off/on wireless

Zapnutí/vypnutí bezdrátového připojení
Vezeték nélküli funkció ki- vagy bekapcsolása
Włączenie/wyłączenie sieci bezprzewodowej
Wpłynięcie/zapnięcie bezdrótowej komunikacji

NOTE: For more information, see *Specifications at dell.com/support*.

POZNÁMKA: Další informace naleznete na stránce *Technické údaje* na webu dell.com/support.

MEGJEGYZÉS: További információért, lásd a *Specifikációs rész*t a dell.com/support oldalon.

UWAGA: Aby uzyskać więcej informacji, zobacz *Dane techniczne* na stronie dell.com/support.

POZNÁMKA: Pre ďalšie informácie pozrite časť *Specifikations* na dell.com/support.


Modes

Režimy | Üzem módok | Tryby | Režimy

Notebook

Notebook | Notebook

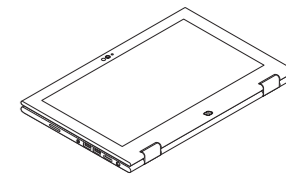
Notebook | Prenosný počítač



Tablet

Tablet | Táblaszámítógép

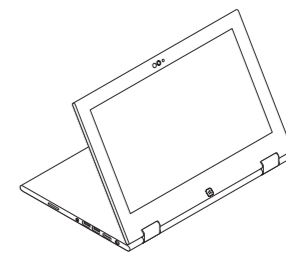
Tablet | Tablet



Stand

Stojan | Állvány

Podstawka | Podstavec



Tent

Stan | Tent

Namíot | Stan

